

Le CRI a toujours envoyé des vœux, un peu "brouillons" dans les premières années ; la rencontre et la réflexion menée avec une graphiste nous ont convaincus que cet objet annuel était un support original pour aborder la définition de l'illettrisme, évoquer « autrement » un ou des savoirs de base et trouver la formule qui, chaque année, allait rendre notre envoi unique. Une bonne façon de tisser un lien joyeux avec toutes les personnes devenues, au fur et à mesure des années, notre entourage professionnel et amical.

Tous les ans, nous essayons d'être créatifs ; même si nous réfléchissons suffisamment tôt, le choix de l'idée et de sa formulation nécessitent une mobilisation et une concertation jusqu'à mi-janvier, le plus souvent ; c'est ensuite la course pour que l'imprimeur livre la réalisation et que la mise sous plis (s'appuyant souvent sur une main-d'œuvre bénévole très qualifiée) soit bouclée dans les temps afin que les vœux parviennent à destination avant la fin du mois de janvier comme il se doit...

1997/1998

1999/2000

2002/2003

2004/2005/2006

2007/2008

2009/2010

2011/2012

2013/2014

2015/2016

2017/2018



1997/1998

Commencer par un abécédaire pour des premiers vœux officiels, pour le CRI : assez logique.

Réfléchir aux expressions sur le temps : un aspect insuffisamment abordé autour des repères spatio-temporels.

Après les lettres, voici les chiffres : ou comment écrire un 9, 3 fois différemment, en cette fin de siècle.

3 cartes envoyées en « kit », pour mettre la main à la pâte : nécessité d'une contribution, voire une construction, de la part des destinataires, pour finaliser l'objet.

Et puis l'an 2000 et une idée toute en sobriété : LA gomme, pour entrer dans ce siècle nouveau, avec seulement le meilleur !

1999/2000





2002/2003



2002, le moment ou jamais d'utiliser le palindrome.


2003 et l'anniversaire des 10 ans, autant d'années répertoriées sur un mètre pliant.

2004, retour aux expressions chiffrées dans un format plus classique.

2005, première carte animée numérique où toute l'équipe fait le cirque, en musique.

Et 2006, sans doute l'une des plus réussies alliant énigme et graphie : une carte à trous et un simple ruban pour tracer et écrire.

2004/2005/2006





En 2007, jouer à nouveau avec les matières pour une formule sur du velours.

La suivante plus sobre, à la fois trombone et marque-page.

En 2009, changement du code couleur, un texte peaufiné sur le fond et la forme, pour obtenir un aspect réclame vintage, changement de format pour envoyer un vrai poster.


2010, une date avec deux zéros à ne pas laisser passer : "2 z'yeux", de quoi voir la vie en couleur !

2009/2010

En toute modeste! AVEC
LE CRI AUVERGNE

LE CRI AUVERGNE EST UNE MARQUE DÉPOSÉE EN FRANCE ET DANS D'AUTRES PAYS. LE CRI AUVERGNE EST UNE MARQUE DÉPOSÉE EN FRANCE ET DANS D'AUTRES PAYS. LE CRI AUVERGNE EST UNE MARQUE DÉPOSÉE EN FRANCE ET DANS D'AUTRES PAYS.

09 **UNE ANNEE !
SANS FAUX PLI !**



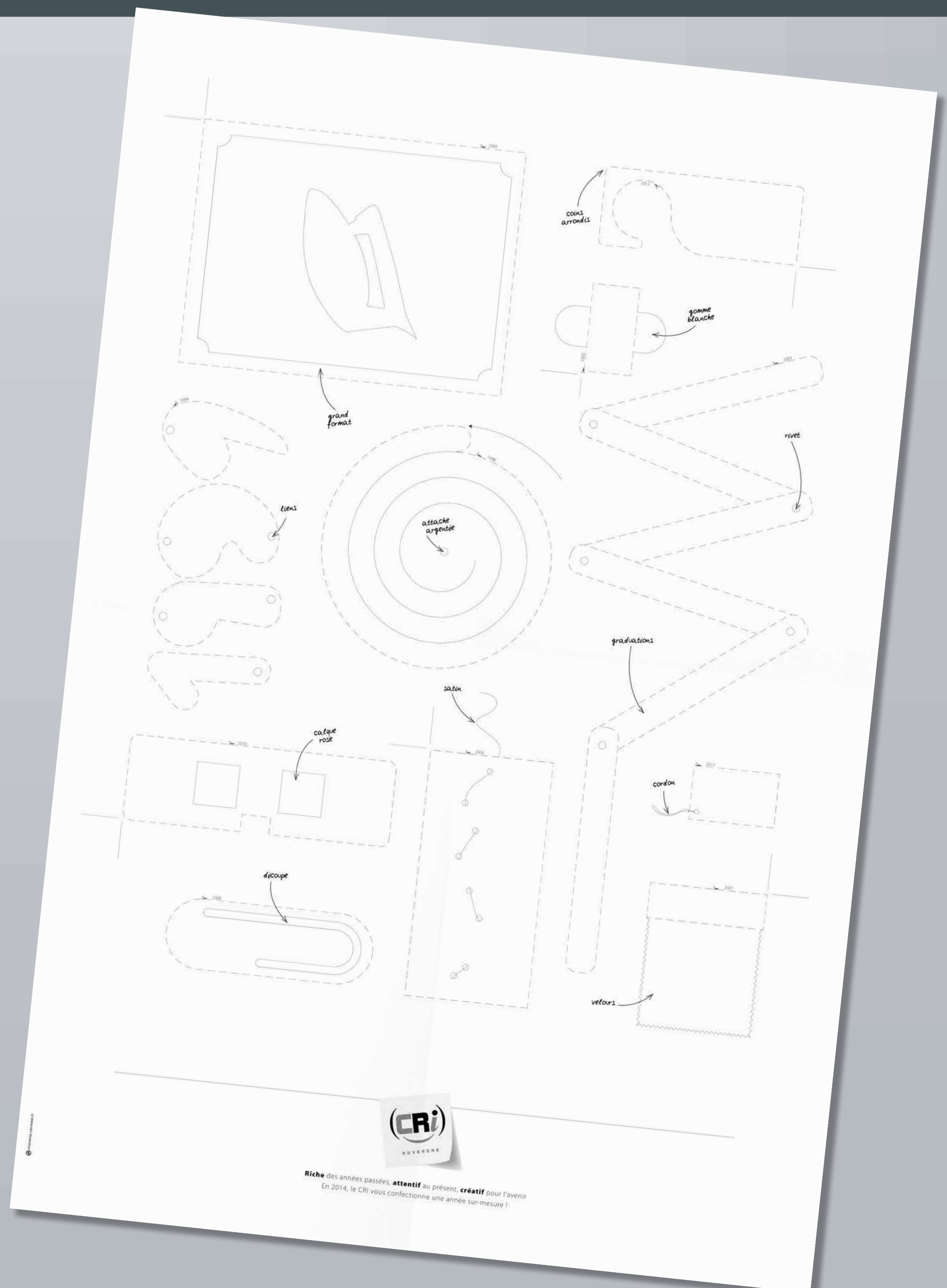


Envisagée depuis plusieurs années, en guettant 2013... et si jamais on n'avait pas l'occasion ?
C'est l'idée de la carte à gratter, pour fêter l'année 2011.

Après les avoir vues affichées, collées, épinglées aux murs de vos bureaux... 2012 s'accroche à la poignée de porte.

2013, l'étiquette et la composition délicatement précisée au dos, sur fond vichy-Tati.

2014, retour au grand format... le patron, réunissant plusieurs cartes précédentes, a laissé de nouveaux lecteurs perplexes :
une carte pour les initiés et les fidèles.



2013/2014

... pour voir vos vœux se réaliser **2015**

Extrait de potion magique à faire infuser...



la recette 2016 du CRI Auvergne

Temps de préparation : une saison
Temps de cuisson : une année

les ingrédients

- 1 sachet d'outils sucrés ou épicés, au choix
- différents parfums de savoirs
- 1 cuillère à soupe de vocabulaire en pot
- 100 g de pépites de lecture
- un bouillon de besoins spécifiques, prélevé la veille
- 1 pincée d'humour
- 1 brin de motivation
- 1 bonne dose de patience

la méthode

- Préparer la veille
- Le plonger dans le bouillon de besoins spécifiques
- Laisser infuser
- Mélanger délicatement les différents parfums de savoirs avec le vocabulaire en pot
- Incorporer la pincée d'humour
- Vérifier l'assaisonnement
- Laisser lever avec un brin de motivation
- Décorer avec les pépites de lecture
- Ajouter régulièrement une part de patience en dose

Bonne dégustation !

Centre Ressources Illétrisme Auvergne

2015/2016



La suivante, odorante, nous a valu profusion de questions sur la composition de l'infusion. En 2016, invité à la table de la grande Région, le CRI Auvergne partage aussi le dessert avec ses collègues rhône-alpins. 2017, retour au petit format "à piquer", avec la couleur du papier et l'étiquette du boucher. et nos vœux pour 2018, exceptionnellement précoces pour compléter l'anniversaire des 25 ans.

2017/2018

À PIQUER DANS TOUS LES PROJETS QUI VOUS SONT CHERS !

Bonne année

2017

2017 le **CRI AUVERGNE** fête avec vous ses 25 ans parcourus...

En attendant la suite en **2018**

Nous vous souhaitons une très heureuse année